



PORTES
POLYESTER
ET MÉLAMINE

POLYESTER
AND MELAMINE
DOORS

Nos portes, fabriquées avec des matériaux de première qualité, sont offertes dans une vaste gamme de coloris qui leur confèrent l'apparence naturelle des bois les plus nobles.

Consulter nos nuanciers pour connaître notre offre de couleurs.

Made of top-quality materials and offered in a wide variety of colors, our doors emanate a natural beauty usually only to be found with hardwood.

Please consult the Colour Guide to view our colour offer.

- 1 ALLEGRA**
- 2 DELFINO**
- 3 FASCINATION / LOUISIANA**
- 4 FUSION**
- 5 GENEVA**
- 6 TENDANCE 45° / TENDANCE 90°**
- 7 ALLIANCE 3**
- 8 NEW SHAKER 45°**
- 9 NEW SHAKER 90°**
- 10 SHAKER 45° / SHAKER 90°**
- 11 PANNEAU UNI / SLAB DOOR**
- 12 DIMENSIONS MINIMUM DES PANNEAUX MULTIPLES / MINIMUM DIMENSIONS MULTIPLE PANELS**
- 13 MOULURES ET ACCESSOIRES / MOULDINGS AND ACCESSORIES**
- 14 GLACIS / GLAZE**
- 15 PENTURES / HINGES**
- 16 GARANTIE / WARRANTY**

ALLEGRA



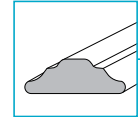
RAINURÉ / GROOVED



SURÉLEVÉ / RAISED

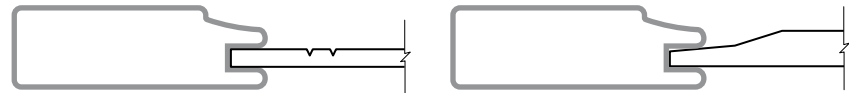
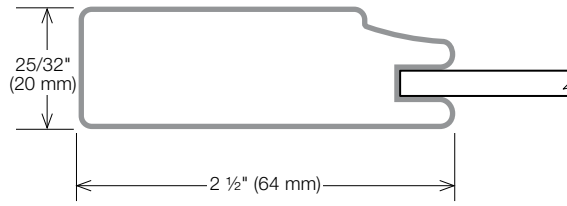


VERRIÈRE / FRAME DOOR



1

PLAT / FLAT



DIMENSIONS MINIMALES / MINIMUM DIMENSIONS H x L | H x W

Centre plat et rainuré Flat and Grooved panel	5³/₄ x 5³/₄ po/in 146 x 146 mm
Centre surélevé Raised panel	8⁵/₈ x 8⁵/₈ po/in 219 x 219 mm
Verrière carreaux Multiple mullion	11 x 11 po/in 279 x 279 mm
Mesures pour vitre Sizes for glass	- 4⁵/₁₆ x - 4⁵/₁₆ po/in - 109 x - 109 mm

NOTES

Les dimensions maximales des portes sont limitées par les dimensions des feuilles de mélamines soit 4' x 8' (1,2 m x 2,4 m) ou 5' x 8' (1,5 m x 2,4 m) selon les couleurs sélectionnées.

Le modèle rainuré est toujours offert avec glaces.

Tous les centres surélevés ont une épaisseur 1/2" (13 mm).

Maximum door dimensions are limited by melamine sheet dimensions, either 4' x 8' (1,2 m x 2,4 m) or 5' x 8' (1,5 m x 2,4 m) for selected colors.

Grooved door model always available with glaze.

All raised panel have a 1/2" (13 mm) thickness.

POLYESTER

DELFINO

2



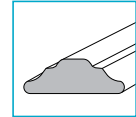
RAINURÉ / GROOVED



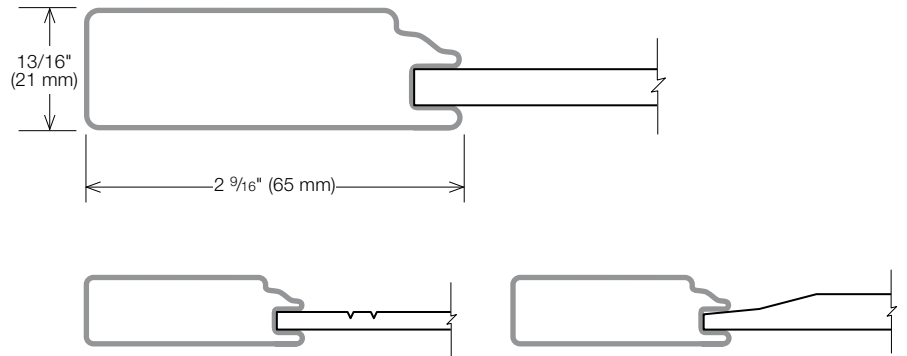
SURÉLEVÉ / RAISED



VERRIÈRE / FRAME DOOR



PLAT / FLAT



DIMENSIONS MINIMALES / MINIMUM DIMENSIONS

H x L | H x W

Centre plat et rainuré Flat and Grooved panel	5 7/8 x 5 7/8 po/in 150 x 150 mm
Centre surélevé Raised panel	8 3/4 x 8 3/4 po/in 223 x 223 mm
Verrière carreaux Multiple mullion	11 1/8 x 11 1/8 po/in 283 x 283 mm
Mesures pour vitre Sizes for glass	- 4 13/32 x - 4 13/32 po/in - 112 x - 112 mm

NOTES

Les dimensions maximales des portes sont limitées par les dimensions des feuilles de mélamines soit 4' x 8' (1,2 m x 2,4 m) ou 5' x 8' (1,5 m x 2,4 m) selon les couleurs sélectionnées.

Le modèle rainuré est toujours offert avec glaces.

Tous les centres surélevés ont une épaisseur 1/2" (13 mm).

Maximum door dimensions are limited by melamine sheet dimensions, either 4' x 8' (1,2 m x 2,4 m) or 5' x 8' (1,5 m x 2,4 m) for selected colors.

Grooved door model always available with glaze.

All raised panel have a 1/2" (13 mm) thickness.

FASCINATION / LOUISIANA



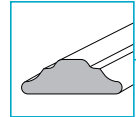

RAINURÉ / GROOVED



SURÉLEVÉ / RAISED

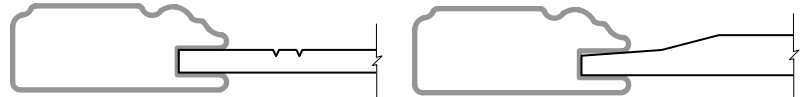
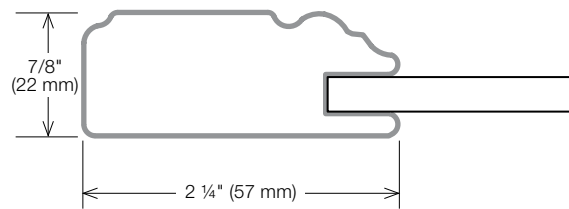


VERRIÈRE / FRAME DOOR



3

PLAT / FLAT



DIMENSIONS MINIMALES / MINIMUM DIMENSIONS

H x L | H x W

Centre plat et rainuré Flat and Grooved panel	5 1/4 x 5 1/4 po/in 133 x 133 mm
Centre surélevé Raised panel	8 1/8 x 8 1/8 po/in 206 x 206 mm
Verrière carreaux Multiple mullion	10 1/2 x 10 1/2 po/in 267 x 267 mm
Mesures pour vitre Sizes for glass	- 3 1/2 x - 3 1/2 po/in - 89 x - 89 mm

NOTES

Les dimensions maximales des portes sont limitées par les dimensions des feuilles de mélamines soit 4' x 8' (1,2 m x 2,4 m) ou 5' x 8' (1,5 m x 2,4 m) selon les couleurs sélectionnées.

Le modèle rainuré est toujours offert avec glaci.

Tous les centres surélevés ont une épaisseur 1/2" (13 mm).

Maximum door dimensions are limited by melamine sheet dimensions, either 4' x 8' (1,2 m x 2,4 m) or 5' x 8' (1,5 m x 2,4 m) for selected colors.

Grooved door model always available with glaze.

All raised panel have a 1/2" (13 mm) thickness.

FUSION

4



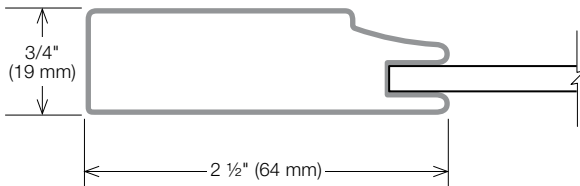
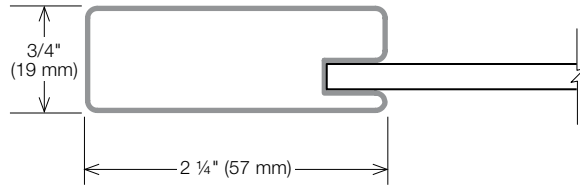
RAINURÉ / GROOVED



VERRIÈRE / FRAME DOOR



PLAT / FLAT



DIMENSIONS MINIMALES / MINIMUM DIMENSIONS

H x L | H x W

Centre plat et rainuré Flat and Grooved panel	5 3/4 x 5 1/4 po/in 146 x 133 mm
Mesures pour vitre Sizes for glass	-4 5/16 x -3 3/4 po/in -109 x -95 mm

NOTES

Les dimensions maximales des portes sont limitées par les dimensions des feuilles de mélamines soit 4' x 8' (1,2 m x 2,4 m) ou 5' x 8' (1,5 m x 2,4 m) selon les couleurs sélectionnées.

Le modèle rainuré est toujours offert avec glaci.

Maximum door dimensions are limited by melamine sheet dimensions, either 4' x 8' (1,2 m x 2,4 m) or 5' x 8' (1,5 m x 2,4 m) for selected colors.

Grooved door model always available with glaze.

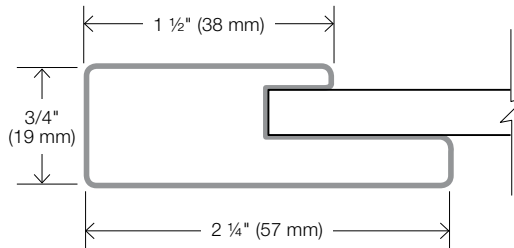
NEW/NOUVEAU



RAINURÉ / GROOVED



PLAT / FLAT



DIMENSIONS MINIMALES / MINIMUM DIMENSIONS

H x L | H x W

Centre plat et rainuré Flat and Grooved panel	5 1/4 x 5 1/4 po/in 133 x 133 mm
--	---

NOTES

Les dimensions maximales des portes sont limitées par les dimensions des feuilles de mélamines soit 4' x 8' (1,2 m x 2,4 m) ou 5' x 8' (1,5 m x 2,4 m) selon les couleurs sélectionnées.

Le modèle rainuré est toujours offert avec glazé.

Des cadres sur mesure non assemblés sont disponibles.

Maximum door dimensions are limited by melamine sheet dimensions, either 4' x 8' (1,2 m x 2,4 m) or 5' x 8' (1,5 m x 2,4 m) for selected colors.

Grooved door model always available with glaze.

Cut to size, unassembled frames are available.

POLYESTER

TENDANCE 45°

6




RAINURÉ / GROOVED



SURÉLEVÉ / RAISED



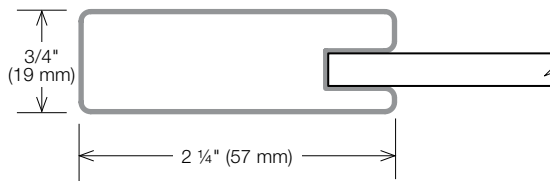
VERRIÈRE / FRAME DOOR



PANNEAU MULTIPLE
MULTIPLE PANEL



PLAT / FLAT



TENDANCE 90°



DIMENSIONS MINIMALES / MINIMUM DIMENSIONS

H x L | H x W

Centre plat et rainuré Flat and Grooved panel	5 1/4 x 5 1/4 po/in 133 x 133 mm
Centre surélevé Raised panel	8 1/8 x 8 1/8 po/in 206 x 206 mm
Mesures pour vitre Sizes for glass	- 3 3/4 x - 3 3/4 po/in - 95 x - 95 mm

NOTES

Les dimensions maximales des portes sont limitées par les dimensions des feuilles de mélamines soit 4' x 8' (1,2 m x 2,4 m) ou 5' x 8' (1,5 m x 2,4 m) selon les couleurs sélectionnées.

Le modèle rainuré est toujours offert avec glaci.

Tous les centres surélevés ont une épaisseur 1/2" (13 mm).

Maximum door dimensions are limited by melamine sheet dimensions, either 4' x 8' (1,2 m x 2,4 m) or 5' x 8' (1,5 m x 2,4 m) for selected colors.

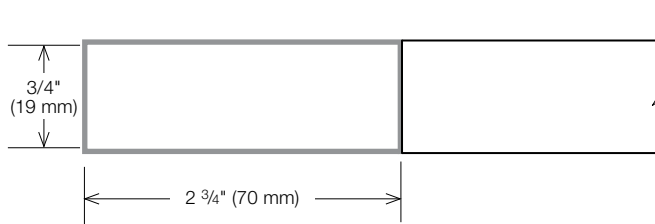
Grooved door model always available with glaze.

All raised panel have a 1/2" (13 mm) thickness.

ALLIANCE 3



PLAT / FLAT



DIMENSIONS MINIMALES / MINIMUM DIMENSIONS

H x L | H x W

Centre plat Flat panel	5 x 7 7/8 po/in 127 x 200 mm
---------------------------	---

NOTES

Les dimensions maximales des portes sont limitées par les dimensions des feuilles de mélamines soit 4' x 8' (1,2 m x 2,4 m) ou 5' x 8' (1,5 m x 2,4 m) selon les couleurs sélectionnées.

Mesure de hauteur maximale : 48" (122 cm)

Se référé au modèle New Shaker pour la verrière.

Le grain de bois des battants de l'Alliance 3 est à la verticale et le centre est à l'horizontal.

Maximum door dimensions are limited by melamine sheet dimensions, either 4' x 8' (1,2 m x 2,4 m) or 5' x 8' (1,5 m x 2,4 m) for selected colors.

Maximal height dimension: 48" (122 cm)

For Frame door, refer to New Shaker model.

Vertical grain for the Alliance 3 stiles with horizontal grain center.

NEW SHAKER 45°

8



RAINURÉ
GROOVED



SURÉLEVÉ
RAISED



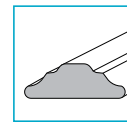
VERRIÈRE
FRAME DOOR



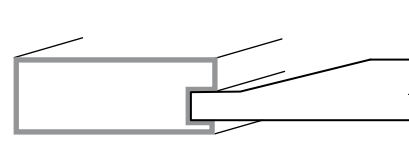
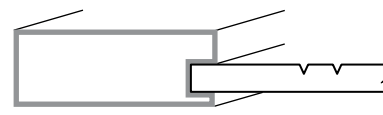
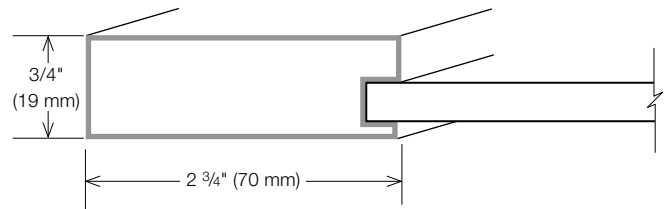
CADRE MICRO-ONDES
MICROWAVE FRAME



PANNEAU MULTIPLE
MULTIPLE PANEL



PLAT / FLAT



DIMENSIONS MINIMALES / MINIMUM DIMENSIONS

	H x L H x W	H x L H x W
	PORTES / DOORS	TIROIRS / DRAWER FRONTS
Centre plat et rainuré Flat and Grooved panel	6 1/2 x 6 1/2 po/in 165 x 165 mm	5 1/2 x 5 1/2 po/in 133 x 133 mm
Centre surélevé Raised panel	9 3/8 x 9 3/8 po/in 238 x 238 mm	8 1/4 x 8 1/4 po/in 210 x 210 mm
Verrière Frame door	7 5/8 x 7 5/8 po/in 194 x 194 mm	
Verrière carreaux Multiple mullion	8 5/8 x 8 5/8 po/in 143 x 143 mm	
Mesures pour vitre Sizes for glass	-5 1/8 x -5 1/8 po/in -130 x -130 mm	-3 7/8 x -3 7/8 po/in -98 x -98 mm

NOTES

Tiroirs : battants réduits 54 mm (2 1/8") pour le New Shaker 45°.

Les dimensions maximales des portes sont limitées par les dimensions des feuilles de mélamines soit 4' x 8' (1,2 m x 2,4 m) ou 5' x 8' (1,5 m x 2,4 m) selon les couleurs sélectionnées.

Le modèle rainuré est toujours offert avec glaces.

Tous les centres surélevés ont une épaisseur 1/2" (13 mm).

Drawer fronts : reduced rails and stiles 54 mm (2 1/8") for New Shaker 45°.

Maximum door dimensions are limited by melamine sheet dimensions, either 4' x 8' (1,2 m x 2,4 m) or 5' x 8' (1,5 m x 2,4 m) for selected colors.

Grooved door model always available with glaze.

All raised panel have a 1/2" (13 mm) thickness.

NEW SHAKER 90°



RAINURÉ
GROOVED



SURÉLEVÉ
RAISED



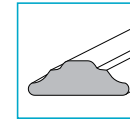
VERRIÈRE
FRAME DOOR



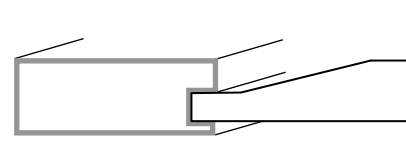
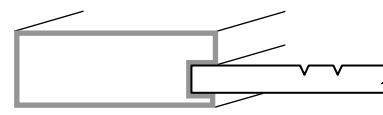
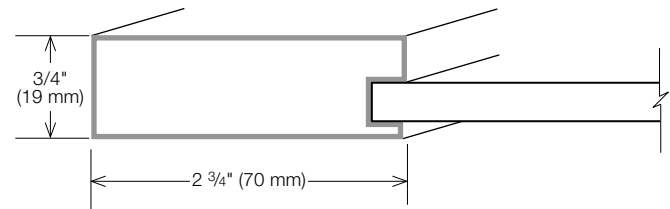
CADRE MICRO-ONDES
MICROWAVE FRAME



PANNEAU MULTIPLE
MULTIPLE PANEL



PLAT / FLAT



DIMENSIONS MINIMALES / MINIMUM DIMENSIONS

	H x L H x W	H x L H x W
	PORTES / DOORS	TIROIRS / DRAWER FRONTS
Centre plat et rainuré Flat and Grooved panel	6 1/2 x 6 1/2 po/in 165 x 165 mm	5 1/4 x 6 1/2 po/in 133 x 165 mm
Centre surélevé Raised panel	9 3/8 x 9 3/8 po/in 238 x 238 mm	8 1/4 x 9 3/8 po/in 210 x 238 mm
Verrière Frame door	7 5/8 x 7 5/8 po/in 194 x 194 mm	
Verrière carreaux Multiple mullion	8 5/8 x 8 5/8 po/in 143 x 143 mm	
Mesures pour vitre Sizes for glass	-5 1/8 x -5 1/8 po/in -130 x -130 mm	-3 7/8 x -5 1/8 po/in -98 x -130 mm

NOTES

Tiroirs : battants largeurs réduits 54 mm (2 1/8") pour le New Shaker 90°.

Les dimensions maximales des portes sont limitées par les dimensions des feuilles de mélamines soit 4' x 8' (1,2 m x 2,4 m) ou 5' x 8' (1,5 m x 2,4 m) selon les couleurs sélectionnées.

Le modèle rainuré est toujours offert avec glaci.

Tous les centres surélevés ont une épaisseur 1/2" (13 mm).

Drawer fronts : reduced rails 54 mm (2 1/8") for New Shaker 90°.

Maximum door dimensions are limited by melamine sheet dimensions, either 4' x 8' (1,2 m x 2,4 m) or 5' x 8' (1,5 m x 2,4 m) for selected colors.

Grooved door model always available with glaze.

All raised panel have a 1/2" (13 mm) thickness.

SHAKER 45°

10



RAINURÉ
GROOVED



SURÉLEVÉ
RAISED



VERRIÈRE
FRAME DOOR



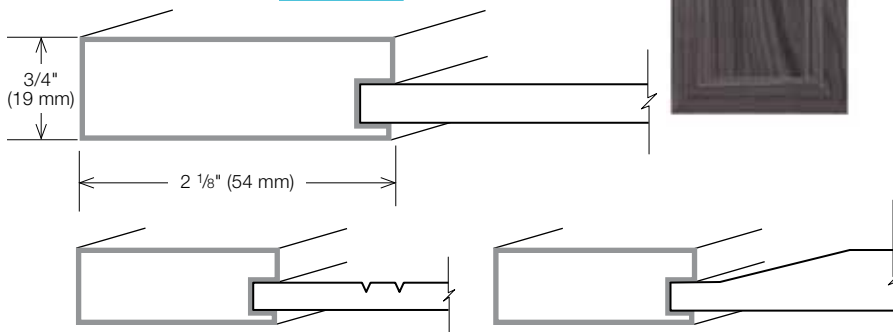
CADRE MICRO-ONDES
MICROWAVE FRAME



PANNEAU MULTIPLE
MULTIPLE PANEL



PLAT / FLAT



DIMENSIONS MINIMALES / MINIMUM DIMENSIONS

H x L | H x W

Centre plat et rainuré Flat and Grooved panel	5 1/2 x 5 1/2 po/in 133 x 133 mm
Centre surélevé Raised panel	8 1/4 x 8 1/4 po/in 210 x 210 mm
Verrière Frame door	6 3/8 x 6 3/8 po/in 162 x 162 mm
Verrière carreaux Multiple mullion	8 x 8 po/in 203 x 203 mm
Mesures pour vitre Sizes for glass	- 3 7/8 x - 3 7/8 po/in - 98 x - 98 mm

NOTES

Les dimensions maximales des portes sont limitées par les dimensions des feuilles de mélamines soit 4' x 8' (1,2 m x 2,4 m) ou 5' x 8' (1,5 m x 2,4 m) selon les couleurs sélectionnées.

Le modèle rainuré est toujours offert avec glacis.

Tous les centres surélevés ont une épaisseur 1/2" (13 mm).

Maximum door dimensions are limited by melamine sheet dimensions, either 4' x 8' (1,2 m x 2,4 m) or 5' x 8' (1,5 m x 2,4 m) for selected colors.

Grooved door model always available with glaze.

All raised panel have a 1/2" (13 mm) thickness.

SHAKER 90°



PANNEAU UNI / SLAB DOOR



PLAT / FLAT



DIMENSIONS MINIMALES / MINIMUM DIMENSIONS

Centre plat et rainuré Flat and Grooved panel	3 x 6 po/in 76 x 152 mm
--	--

NOTES

Le grain de bois standard du Panneau uni est à la verticale, grain de bois à l'horizontale disponible sur demande.

Les dimensions maximales des portes sont limitées par les dimensions des feuilles de mélamines soit 4' x 8' (1,2 m x 2,4 m) ou 5' x 8' (1,5 m x 2,4 m) selon les couleurs sélectionnées.

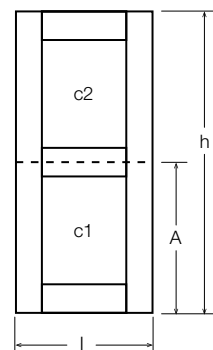
Standard Vertical grain for Slab Door, horizontal grain available on request.

Maximum door dimensions are limited by melamine sheet dimensions, either 4' x 8' (1,2 m x 2,4 m) or 5' x 8' (1,5 m x 2,4 m) for selected colors.

MINIMUM DIMENSIONS MULTIPLE PANELS

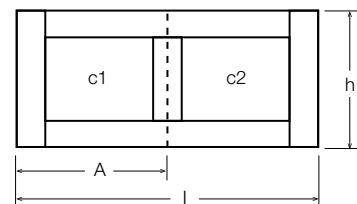
MODÈLE DOUBLE HORIZONTAL / DOUBLE HORIZONTAL MODEL

MODÈLE / MODEL	HAUTEUR / HEIGHT	LARGEUR / WIDTH	MESURE A / MEASURE A
Shaker / Toscane	7 ⁷ / ₈ po/in 200 mm	5 po/in 127 mm	3 ¹⁵ / ₁₆ po/in 100 mm
New Shaker	9 ³ / ₄ po/in 248 mm	6 ¹ / ₄ po/in 159 mm	4 ⁷ / ₈ po/in 124 mm
Tendance	8 ¹ / ₄ po/in 210 mm	6 po/in 152 mm	4 ¹ / ₈ po/in 105 mm



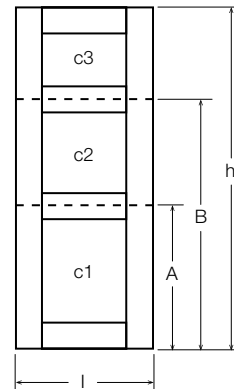
MODÈLE DOUBLE VERTICAL / DOUBLE VERTICAL MODEL

MODÈLE / MODEL	HAUTEUR / HEIGHT	LARGEUR / WIDTH	MESURE A / MEASURE A
Shaker / Toscane	5 po/in 127 mm	7 ⁷ / ₈ po/in 200 mm	3 ¹⁵ / ₁₆ po/in 100 mm
New Shaker	6 ¹ / ₄ po/in 159 mm	9 ³ / ₄ po/in 248 mm	4 ⁷ / ₈ po/in 124 mm
Tendance	6 po/in 152 mm	8 ¹ / ₄ po/in 210 mm	4 ¹ / ₈ po/in 105 mm



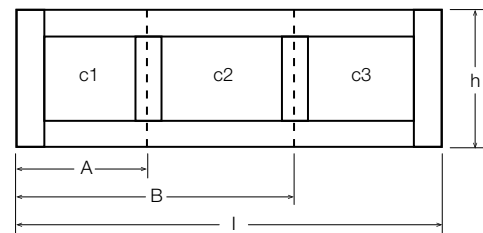
MODÈLE TRIPLE HORIZONTAL / TRIPLE HORIZONTAL MODEL

MODÈLE / MODEL	HAUTEUR / HEIGHT	LARGEUR / WIDTH	MESURE A / MEASURE A	MESURE B / MEASURE B
Shaker / Toscane	10 ³ / ₄ po/in 273 mm	5 po/in 127 mm	3 ¹⁵ / ₁₆ po/in 100 mm	6 ¹³ / ₁₆ po/in 173 mm
New Shaker	13 ¹ / ₄ po/in 337 mm	6 ¹ / ₄ po/in 159 mm	4 ⁷ / ₈ po/in 124 mm	8 ³ / ₈ po/in 213 mm
Tendance	11 ¹ / ₄ po/in 286 mm	6 po/in 152 mm	4 ¹ / ₈ po/in 105 mm	7 ¹ / ₈ po/in 181 mm



MODÈLE TRIPLE VERTICAL / TRIPLE VERTICAL MODEL

MODÈLE / MODEL	HAUTEUR / HEIGHT	LARGEUR / WIDTH	MESURE A / MEASURE A	MESURE B / MEASURE B
Shaker / Toscane	5 po/in 127 mm	10 ³ / ₄ po/in 273 mm	3 ¹⁵ / ₁₆ po/in 100 mm	6 ¹³ / ₁₆ po/in 173 mm
New Shaker	6 ¹ / ₄ po/in 159 mm	13 ¹ / ₄ po/in 337 mm	4 ⁷ / ₈ po/in 124 mm	8 ³ / ₈ po/in 213 mm
Tendance	6 po/in 152 mm	11 ¹ / ₄ po/in 286 mm	4 ¹ / ₈ po/in 105 mm	7 ¹ / ₈ po/in 181 mm



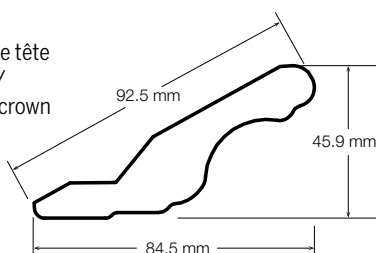
MOULURES ET ACCESSOIRES

MOULDINGS AND ACCESSORIES

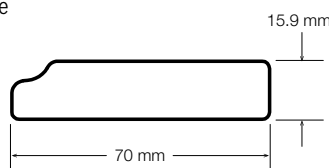
MOULURES / MOULDINGS

Consulter le tableau de concordances moulures et accessoires pour les couleurs disponibles et pour plus d'informations, contacter le service à la clientèle.
Consult the compatible color options moulding and accessories for colour availability. Please contact Customer Service for more information.

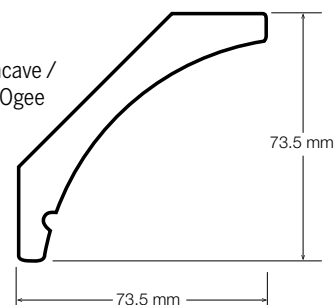
4021
Moulure de tête
standard /
Standard crown
moulding



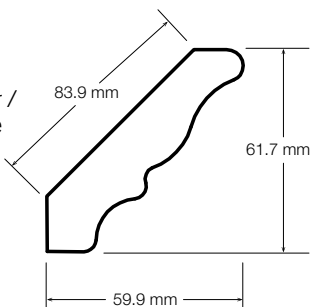
4022
Cache-néon /
Light valence



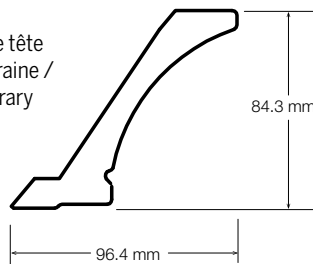
4766
Ogee concave /
Concave Ogee



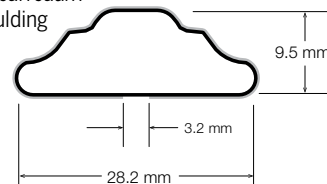
5027
Ogee régulier /
Regular Ogee




WP22
Moulure de tête
contemporaine /
Contemporary
crown
moulding



4579
Moulures à carreaux /
Mullion moulding



FEUILLES DE MÉLAMINE / MELAMINE SHEETS



Grandeurs disponibles/ Sizes available

- 1,2 m x 2,4 m (4' x 8')
- 1,5 m x 2,4 m (5' x 8')

Épaisseur / Thickness :

- 6,4 mm (1/4")
- 19 mm (3/4")

BANDES DE CHANT EN PVC / PVC EDGE BANDING



Grandeurs disponibles/ Sizes available

- Épaisseur/Thickness : 0.5 mm (1/64")
Rouleau/Roll : 600' (182,8 m)
- Épaisseur/Thickness : 1 mm (3/64")
Rouleau/Roll : 300' (91,4 m)

TAMBOURS DÉCORATIFS / DECORATIVE TAMBOURS



Grandeurs disponibles/ Sizes available

- 0,6 m x 0,6 m (2' x 2')
- 0,6 m x 1,2 m (2' x 4')
- 1,2 m x 1,2 m (4' x 4')

SPÉCIFICATIONS / SPECIFICATIONS


- 1) Largeur des bandes / Strip size : 12,7 mm (1/2")
Bande de départ / Initial strip : 38,1 mm (1 1/2")
- 2) Épaisseur / Thickness :
• 6,4 mm (1/4")

La grandeur et l'épaisseur varient selon les couleurs sélectionnées. / Size and thickness may vary for selected colors.

GLACIS GLAZE

OPTIONS

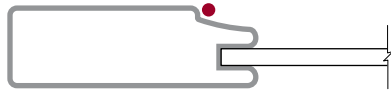
COULEURS DISPONIBLES / COLORS AVAILABLE



BLANC WHITE	BORDEAUX BORDEAUX	BRONZE BRONZE	BRUN BROWN	CARAMEL CARAMEL	CHOCOLAT CHOCOLATE	GRIS GREY	IVOIRE IVORY	NOIR BLACK	OLIVE OLIVE
----------------	----------------------	------------------	---------------	--------------------	-----------------------	--------------	-----------------	---------------	----------------

ALLÉGRA

avec glacis / with glaze



DELFINO

avec glacis / with glaze



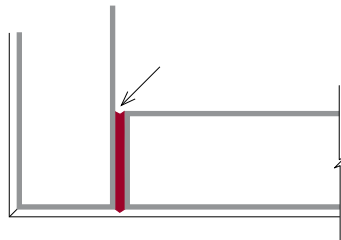
FASCINATION (LOUISIANA)

avec glacis / with glaze



SHAKER 90 (TOSCANE)

avec glacis / with glaze



TENDANCE

avec glacis / with glaze



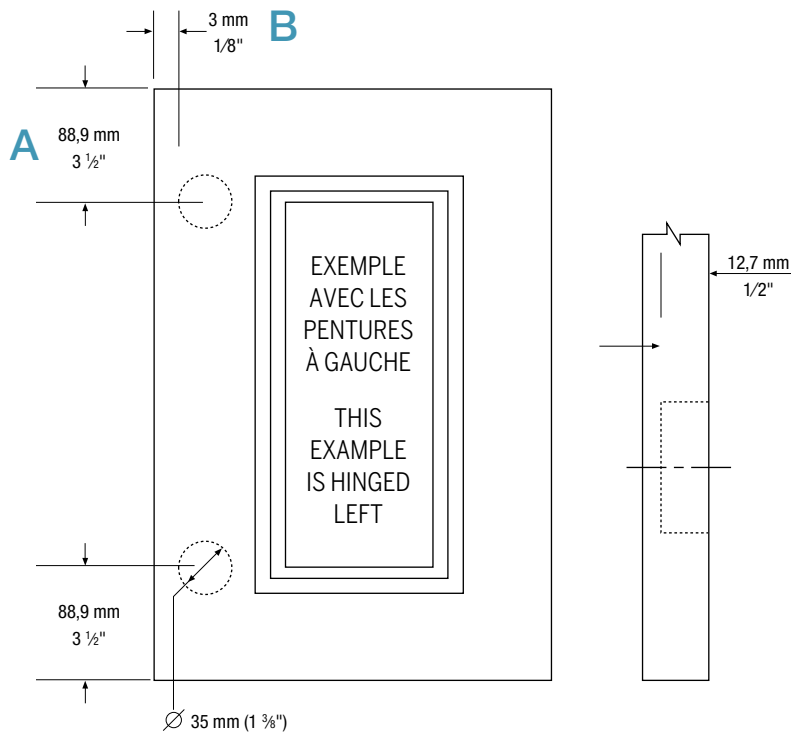
NOTES

L'application de glacis demeure un procédé artisanale et des variations sont possibles.

The Glaze options are done by hand and variations can and will occur.

- Indique les lignes, ou détails de la porte où le glacis sera appliqué
Indicates line details where glaze will remain.

NORMES POUR LES PENTURES / QUANTITY AND LOCATION OF HINGES



Diamètre du trou: 35 mm (1 3/8")

Profondeur: 12,7 mm (1/2")

Emplacement:

- pour les portes de 254 mm (10") et plus, à 3 mm (1/8") du bord et centré à 88,9 mm (3 1/2") du haut et du bas de la porte.
- pour les portes de moins de 254 mm (10"), à 3 mm (1/8") du bord et centré à 63,5 mm (2 1/2") du haut et du bas de la porte.

Standard hinge hole diameter: 35 mm (1 3/8")

Standard depth: 12,7 mm (1/2")

Standard location:

- for doors 254 mm (10") and over, 3 mm (1/8") from side and centered at 88.9 mm (3 1/2") from top or bottom edge of the door.
- for doors less than 254 mm (10"), 3 mm (1/8") from side and centered at 63.5 mm (2 1/2") from top or bottom edge of the door.

HAUTEUR DE LA PORTE DOOR HEIGHT		NOMBRE DE PENTURES À RESPECTER NUMBER OF HINGES REQUIRED
mm	po/in	
0 à 899,16	0 à 35,4	2
899,17 à 1000,8	35,5 à 39,4	3
1000,9 à 1991,4	39,5 à 78,4	4
1991,5 à 2438,4	78,5 à 96	5

NOTES

Pour les portes nécessitant plus de deux pentures, s.v.p. fournir un dessin indiquant l'emplacement exact des trous.

Les grandeurs minimales indiquées pour chaque modèle de porte doivent être respectées afin d'assurer le dégagement nécessaire pour l'installation des pentures.

For doors requiring more than 2 hinges, a drawing indicating actual position of the hinge holes is required.

Minimum sizes indicated for each door model must be respected due to hinge clearance considerations.



ans/years

Garantie Warranty

1. CONDITIONS GÉNÉRALES

CONCEPT AVANTI garantit ses produits distribués et vendus par un distributeur autorisé.

L'installation devrait toujours être effectuée par des professionnels qualifiés. Il est de la responsabilité de la personne installant le produit de déterminer s'il est approprié quant à une application particulière.

CONCEPT AVANTI garantit la qualité du produit contre tout vice apparent ou caché qui affecterait sa qualité ou entraînerait sa détérioration prématurément selon les conditions suivantes :

2. DURÉE

La présente garantie est valable pour une période de 5 ans de la date d'achat.

3. EXCLUSIONS

Cette garantie ne s'applique pas :

3.1 Lorsque les dommages sont causés :

- Par une mauvaise utilisation ou un emploi abusif du produit par l'acheteur;
- Par une installation inadéquate ou à l'extérieur d'une résidence;
- Par une modification, transformation, altération ou correction du produit sans le consentement écrit de CONCEPT AVANTI;
- Par un entreposage inapproprié;
- Par des inconvénients indirects (incluant les dommages incidentaux, spéciaux ou consécutifs);

3.2 À la détérioration du produit résultant d'une usure normale.

3.3 À tous les dommages et inconvénients indirects ou incidents reliés aux coûts d'installation, de transport ou autres, relatives à l'application de la présente garantie.

4. PORTÉE

La présente garantie est non cessible et constitue la seule garantie offerte par CONCEPT AVANTI.

Il n'y a pas de garantie de valeur commerciale ou d'usage particulier, autre que la garantie détaillée ci-haut. CONCEPT AVANTI n'émet aucune autre garantie d'aucune sorte, qu'elle soit explicite ou implicite, orale ou écrite.

5. EXÉCUTION DE LA GARANTIE

Pendant toute la durée de la présente garantie et pour les fins de s'en prévaloir, l'acheteur devra aviser rapidement le distributeur autorisé ou CONCEPT AVANTI de toute défectuosité du produit en lui fournissant une preuve d'achat. L'acheteur ne pourra faire effectuer aucune réparation avant que le distributeur autorisé n'ait pu être en mesure d'examiner l'état du produit et de son installation.

Lorsque cette garantie est applicable, CONCEPT AVANTI peut réparer les produits en cause, fournir des produits de remplacement ou à sa seule discrétion, offrir le remboursement du prix de vente.

6. DISTRIBUTEUR AUTORISÉ

Seul un distributeur autorisé de CONCEPT AVANTI peut remplir les obligations de garantie contenues aux présentes, selon les termes et conditions des présentes, après avoir obtenu l'autorisation préalable de CONCEPT AVANTI. Le distributeur autorisé n'est pas le mandataire de CONCEPT AVANTI pour lui permettre de modifier ou d'étendre la portée de la présente garantie.

7. SPÉCIFICATIONS TECHNIQUES

Tolérance sur la hauteur et la largeur de $\pm 1/32"$ (0.8 mm);

- Toute porte de moins de 42" de hauteur et 26" de largeur est garantie contre un gauchissement de plus de $1/8"/36"$.
- Une troisième penture sera nécessaire pour une porte de plus de 36".

1. GENERAL TERMS AND CONDITIONS

CONCEPT AVANTI guarantees its products which are distributed and sold through an authorized distributor.

The installation should only be done by an experienced professional. It is also the responsibility of the person installing the product to determine its suitability for a particular application.

CONCEPT AVANTI guarantees its products against any apparent or hidden defect that might affect their quality or cause premature deterioration. The following conditions apply:

2. DURATION

The guarantee is valid for a period of 5 years following the date of purchase.

3. EXCLUSIONS

This guarantee does not apply:

3.1 When damages are caused:

- By misuse or abuse of the product by the buyer;
- By improper installation or exposure to the elements;
- By any modification, transformation, or correction of the products without a written authorization from CONCEPT AVANTI;
- By improper storage;
- By any indirect damage (including incidentals, special or consequential damages);

3.2 To any deterioration of the products resulting from normal wear and tear.

3.3 To any damage or incident relating to the costs of installation and transportation, or any other costs relative to the application of this guarantee.

4. SCOPE

This guarantee is unassignable and constitutes the only guarantee offered by CONCEPT AVANTI. There is no guarantee of merchantability or fitness for specific purposes other than the guarantee detailed above. CONCEPT AVANTI makes no other guarantee whatsoever, expressed or implied, oral or written.

5. EXECUTION OF GUARANTEE

For the duration of this guarantee, in order to exercise his rights, the buyer shall notify as soon as possible the authorized distributor or CONCEPT AVANTI of any defect in the product and shall provide proof of purchase. The buyer shall not make any repairs before the authorized distributor has had an opportunity to examine the product and its installation.

When this guarantee is applicable, CONCEPT AVANTI may repair its products, provide replacement or, at its sole option, offer the reimbursement of the purchase price.

6. AUTHORIZED DISTRIBUTOR

Only an authorized CONCEPT AVANTI distributor may, in compliance with the terms and conditions of this guarantee, assume the obligations contained herein after obtaining prior authorization from CONCEPT AVANTI. The authorized distributor is not mandated by CONCEPT AVANTI to modify or extend the scope of this guarantee.

7. TECHNICAL SPECIFICATIONS

Height & width tolerance of $1/32"$ (0.8 mm).

- Warp tolerance for doors of less than 42" height and 26" width is of $1/8"/36"$.
- CONCEPT AVANTI recommends the use of a third hinge on doors exceeding a height of 36".



455, avenue Poincaré
Québec (Québec) Canada
G1P 3T7

Téléphone / Telephone
418 652-7777 / 1 866 652-7777

Télécopieur / Fax
418 877-9763

www.premoule.com

Distribué par / Distributed by

En raison du procédé d'impression, les photographies dans ce dépliant peuvent comporter des variations de couleur par rapport à nos couleurs réelles.
Nous vous recommandons de vous procurer un échantillon pour plus d'exactitude.
Photography in this leaflet is for illustration purposes only. Actual color may vary slightly due to the printing process.
For accurate color selection we recommend that you obtain a product sample.

Prémoulé appuie / Prémoulé supports

