



**MODÈLES
DE PORTES
DOOR MODELS**

POLYESTER

Depuis 2006, Portes Évolution vous offre l'ingéniosité et l'élégance des portes en polyester de qualité supérieure ainsi qu'une grande variété de moulures et d'accessoires pour les cuisines et salles de bain.

Consultez notre chaînette pour connaître notre offre de couleurs.

Since 2006, Evolution doors is offering you ingenuity and elegance in polyester doors of superior quality and a variety of mouldings and accessories for kitchens and bathrooms.

See our sample chain for our colour offering.

3 BOREAL

4 SHAKER

5 RIVAGE

6 ALLURE

7 VERRIÈRE ACIER INOXYDABLE ET PIÈCE CUBIQUE / STAINLESS STEEL FRAME AND CUBIC PIECE

8 - 9 - 10 MOULURES ET ACCESSOIRES / MOULDINGS AND ACCESSORIES

11 GARANTIE / WARRANTY





RAINURÉ / GROOVED CENTER PANEL



7968

Couleur / Colour : W196

CENTRE SURÉLEVÉ / RAISED PANEL



7998

Couleur / Colour : W333

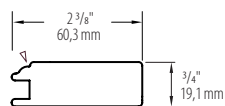
VERRIÈRE / FRAME DOOR



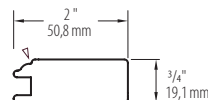
7958

Couleur / Colour : W221

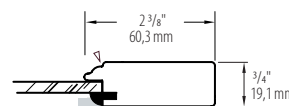
PORTES & TIROIRS / DOORS & DRAWERS



TIROIRS SEULEMENT / DRAWERS ONLY



VERRIÈRE / FRAME DOOR



▷ LIGNE DE GLACIS DISPONIBLE
PENCIL GLAZED OPTION

DIMENSIONS MINIMALES / MINIMUM DIMENSIONS
PORTES & TIROIRS / DOORS & DRAWER FRONTS

	Modèle / Model	Battant / Rail		Hauteur / Largeur / Height / Width
Centre plat / Flat center panel	7918	2 3/8" / 60,3 mm		5 3/4" x 5 3/4" / 146,05 mm x 146,05 mm
	7911*	2" / 50,8 mm		4 3/4" x 4 3/4" / 120,65 mm x 120,65 mm
Verrière / Frame door	7958	2 3/8" / 60,3 mm		5 3/4" x 5 3/4" / 146,05 mm x 146,05 mm
Centre surélevé 2 3/8" / Raised center 2 3/8"	7991*	2" / 50,8 mm		7 1/2" x 7 1/2" / 190,50 mm x 190,50 mm
	7998	2 3/8" / 60,3 mm		8 1/4" x 8 1/4" / 209,55 mm x 209,55 mm

* Pour les tiroirs seulement / For drawers only



7918

Couleur / Colour : 23G

Dimensions pour la vitre
Glass insert sizes

7958	Battant / Rail	2 3/8" / 60,3 mm	Enlever 4 1/8" en largeur et hauteur Remove 4 1/8" in width and height
------	----------------	------------------	---

Option ligne crayonnée pour battants | Pencil glazed option for stiles and rails

Battant / Rail	2" / 50,8 mm	1 ligne, couleur chocolat ou noir 1 line, chocolate or black colour
Battant / Rail	2 3/8" / 60,3 mm	1 ligne, couleur chocolat ou noir 1 line, chocolate or black colour

À noter :
Portes centre rainuré : Disponibles avec rainures brunes.
Rainures ton sur ton offertes dans certaines couleurs, pour portes avec centre rainuré, moyennant une surcharge.
Tiroirs : le grain de bois est également offert dans le sens horizontal, également disponibles avec rainures.
Verrières : les portes sont vendues sans vitre.

Note:
Doors with grooved center panel : Available with dark brown grooves.
Tone on tone grooves available in some colours, for grooved center panel, with an upcharge.
Drawer Fronts : Horizontal wood grain is also available. Also available with grooves.
Frame doors : Glass is not included.

SHAKER

4



RAINURÉ /
GROOVED CENTER PANEL



7164

Couleur / Colour : W169

VERRIÈRE /
FRAME DOOR



7154

Couleur / Colour : W169

VERRIÈRE À CARREAUX /
MULLION FRAME DOOR



7154

Couleur / Colour : W340

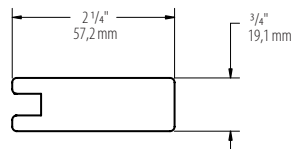
PANNEAUX MULTIPLES /
MULTIPLE PANELS



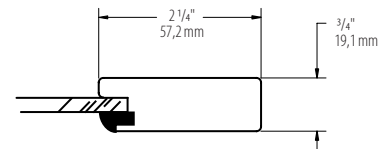
7114

Couleur / Colour : 55N

PORTES & TIROIRS / DOORS & DRAWERS



VERRIÈRE / FRAME AND MULLION



DIMENSIONS MINIMALES / MINIMUM DIMENSIONS PORTES & TIROIRS / DOORS & DRAWER FRONTS

	Modèle Model	Battant Rail	Hauteur / Largeur Height / Width	
Centre plat Flat center panel	7114			
Centre rainuré Grooved	7164	2 1/4" 57,2 mm	5 1/4" x 5 1/4"	133,35 mm x 133,35 mm
Verrière Frame and mullion doors	7154			

Dimensions pour la vitre
Glass insert sizes

7154	Battant Rail	2 1/4" 57,2 mm	Enlever 3 7/8" en largeur et hauteur Remove 3 7/8" in width and height
------	-----------------	-------------------	---

7114

Couleur / Colour : W169

À noter:
Portes centre rainuré : Disponibles avec rainures brunes.
Rainures ton sur ton offertes dans certaines couleurs, pour portes avec centre rainuré, moyennant une surcharge.
Tiroirs : le grain de bois est également offert dans le sens horizontal; également disponibles avec rainures.
Verrières : les portes sont vendues sans vitre. Également disponible, verrières de 2, 4, 6, 8 et 10 vitres.

Note:
Doors with grooved center panel : Available with dark brown grooves.
Tone on tone grooves available in some colours, for grooved center panel, with an upcharge.
Drawer Fronts : Horizontal wood grain is also available. Also available with grooves.
Frame doors : Glass is not included. Mullion doors also available with 2, 4, 6, 8 or 10 glass inserts.

RIVAGE



RAINURÉ / GROOVED CENTER PANEL



7667

Couleur / Colour : W341

CENTRE SURÉLEVÉ / RAISED PANEL



7697

Couleur / Colour : W340

VERRIÈRE / FRAME DOOR



7657

Couleur / Colour : W341

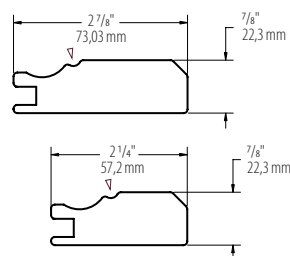
VERRIÈRE À CARREAUX / MULLION FRAME DOOR



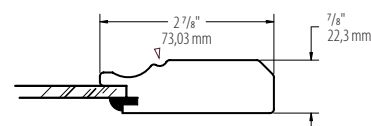
7657

Couleur / Colour : 23G

PORTES & TIROIRS / DOORS & DRAWERS



VERRIÈRE / FRAME AND MULLION



▷ LIGNE DE GLACIS DISPONIBLE
PENCIL GLAZED OPTION

DIMENSIONS MINIMALES / MINIMUM DIMENSIONS
PORTES & TIROIRS / DOORS & DRAWER FRONTS

	Modèle Model	Battant Rail	Hauteur / Largeur Height / Width
Centre plat Flat center panel	7614	2 1/4" 57,2 mm	5 1/4" x 5 1/4" 133,35 mm x 133,35 mm
	7617	2 7/8" 73,03 mm	6 1/2" x 6 1/2" 165,1 mm x 165,1 mm
Centre rainuré Grooved	7664	2 1/4" 57,2 mm	5 1/4" x 5 1/4" 133,35 mm x 133,35 mm
	7667	2 7/8" 73,03 mm	6 1/2" x 6 1/2" 165,1 mm x 165,1 mm
Centre surélevé Raised center panel	7694	2 1/4" 57,2 mm	8 1/4" x 8 1/4" 209,55 mm x 209,55 mm
	7697	2 7/8" 73,03 mm	9 5/8" x 9 5/8" 244,48 mm x 244,48 mm
Verrière Frame and mullion doors	7654	2 1/4" 57,2 mm	5 1/4" x 5 1/4" 133,35 mm x 133,35 mm
	7657	2 7/8" 73,03 mm	6 1/2" x 6 1/2" 165,1 mm x 165,1 mm

7617

Couleur / Colour : W341

Dimensions pour la vitre
Glass insert sizes

7654	Battant Rail	2 1/4" 57,2 mm	Enlever 3 7/8" en largeur et hauteur Remove 3 7/8" in width and height
7657	Battant Rail	2 7/8" 73,03 mm	Enlever 5 1/8" en largeur et hauteur Remove 5 1/8" in width and height

Option ligne crayonnée pour battants | Pencil glazed option for stiles and rails

Battant / Rail	2 1/4" 57,2 mm	1 ligne, couleur chocolat ou noir 1 line, chocolate or black colour
Battant / Rail	2 7/8" 73,03 mm	1 ligne, couleur chocolat ou noir 1 line, chocolate or black colour

À noter :
Portes centre rainuré : Disponibles avec rainures brunes.
Rainures ton sur ton offertes dans certaines couleurs, pour portes avec centre rainuré, moyennant une surcharge.
Tiroirs : le grain de bois est également offert dans le sens horizontal; également disponibles avec rainures.
Verrières : les portes sont vendues sans vitre. Également disponible, verrières de 2, 4, 6, 8 et 10 vitres.

Note:
Doors with grooved center panel : Available with dark brown grooves.
Tone on tone grooves available in some colours, for grooved center panel, with an upcharge.
Drawer Fronts : Horizontal wood grain is also available. Also available with grooves.
Frame doors : Glass is not included. Mullion doors also available with 2, 4, 6, 8 or 10 glass inserts.



7517
Couleur / Colour : W289

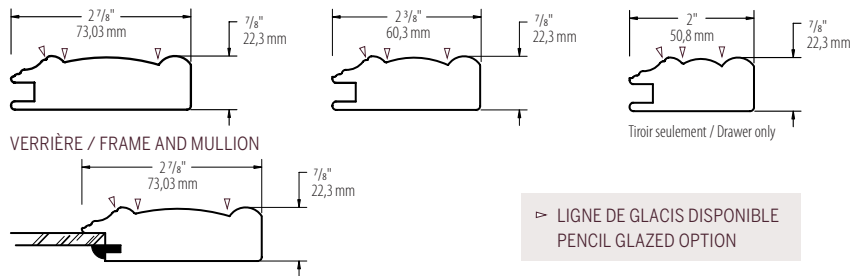


7511
Couleur / Colour : W289



7567 Couleur / Colour : W289 **7598** Couleur / Colour : W340 **7557** Couleur / Colour : W289 **7557** Couleur / Colour : W163

PORTES & TIROIRS / DOORS & DRAWERS



▷ LIGNE DE GLACIS DISPONIBLE
PENCIL GLAZED OPTION

DIMENSIONS MINIMALES / MINIMUM DIMENSIONS
PORTES & TIROIRS / DOORS & DRAWER FRONTS

	Modèle / Model	Battant / Rail	Hauteur / Largeur / Height / Width
Centre plat / Flat center panel	7518	2 3/8" 60,3 mm	5 1/2" x 5 1/2" 139,7 mm x 139,7 mm
	7517	2 7/8" 73,03 mm	6 1/2" x 6 1/2" 165,1 mm x 165,1 mm
	7511*	2" 50,8 mm	4 3/4" x 4 3/4" 120,65 mm x 120,65 mm
Centre rainuré / Grooved	7568	2 3/8" 60,3 mm	5 1/2" x 5 1/2" 139,7 mm x 139,7 mm
	7567	2 7/8" 73,03 mm	6 1/2" x 6 1/2" 165,1 mm x 165,1 mm
	7561*	2" 50,8 mm	4 3/4" x 4 3/4" 120,65 mm x 120,65 mm
Centre surélevé / Raised center panel	7598	2 3/8" 60,3 mm	8 1/4" x 8 1/4" 209,55 mm x 209,55 mm
	7597	2 7/8" 73,03 mm	9 5/8" x 9 5/8" 244,48 mm x 244,48 mm
	7591*	2" 50,8 mm	7 1/2" x 7 1/2" 190,5 mm x 190,5 mm
Verrière / Frame and mullion doors	7558	2 3/8" 60,3 mm	5 1/2" x 5 1/2" 139,7 mm x 139,7 mm
	7557	2 7/8" 73,03 mm	6 1/2" x 6 1/2" 165,1 mm x 165,1 mm

* Pour les tiroirs seulement / For drawers only

Dimensions pour la vitre / Glass insert sizes

7558	Battant / Rail	2 3/8" / 60,3 mm	Enlever 4 1/8" en largeur et hauteur / Remove 4 1/8" in width and height
7557	Battant / Rail	2 7/8" / 73,03 mm	Enlever 5 1/8" en largeur et hauteur / Remove 5 1/8" in width and height

Option ligne crayonnée pour battants | Pencil glazed option for stiles and rails

Battant / Rail	2" / 50,8 mm	3 lignes, couleur chocolat ou noir / 3 lines, chocolate or black colour
Battant / Rail	2 3/8" / 60,3 mm	
Battant / Rail	2 7/8" / 73,03 mm	

À noter :
Portes centre rainuré : Disponibles avec rainures brunes.
Rainures ton sur ton offertes dans certaines couleurs, pour portes avec centre rainuré, moyennant une surcharge.
Tiroirs : le grain de bois est également offert dans le sens horizontal; également disponibles avec rainures.
Verrières : les portes sont vendues sans vitre. Également disponible, verrières de 2, 4, 6, 8 et 10 vitres.

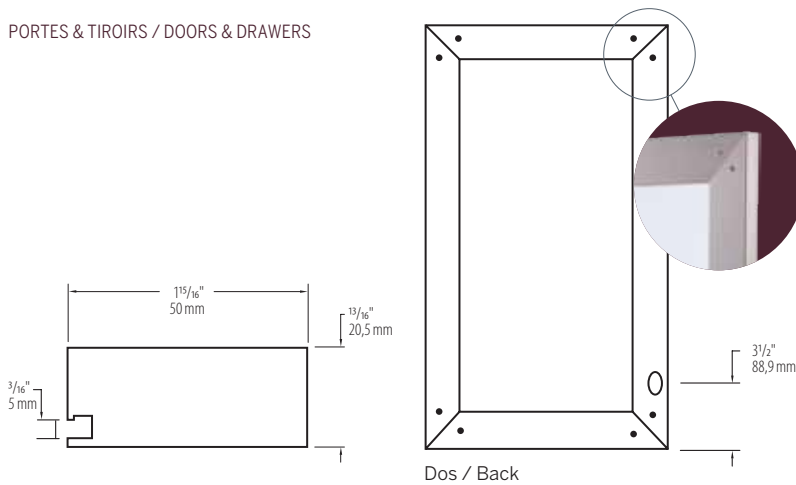
Note:
Doors with grooved center panel : Available with dark brown grooves.
Tone on tone grooves available in some colours, for grooved center panel, with an upcharge.
Drawer Fronts : Horizontal wood grain is also available. Also available with grooves.
Frame doors : Glass is not included. Mullion doors also available with 2, 4, 6, 8 or 10 glass inserts.

VERRIÈRE ACIER INOXYDABLE STAINLESS STEEL FRAME



7100

PORTES & TIROIRS / DOORS & DRAWERS



Dos / Back

DIMENSIONS MINIMALES / MINIMUM DIMENSIONS PORTES & TIROIRS / DOORS & DRAWER FRONTS

	Modèle Model	Battant Rail	Hauteur / Largeur Height / Width
Verrière Frame door	7100	1 15/16" 50 mm	8" x 5" 203 mm x 127 mm

Dimensions pour la vitre Glass insert sizes

7100	Battant Rail	1 15/16" 50 mm	Enlever 3 5/8" en largeur et hauteur Remove 3 5/8" in width and height
------	-----------------	----------------	---

Perçage standard / Standard drilling

3 1/2" Centre

Perçage minimum / Minimum drilling

3" Centre

À noter :
Vis visibles au dos
Produit vendu assemblé sans vitre
Produit avec trous de pentures

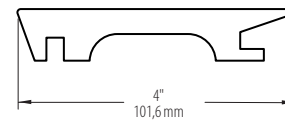
Note:
Visible screws on the back
Product sold assembled without glass insert
Product with hinge holes

PIÈCE CUBIQUE CUBIC PIECE



7

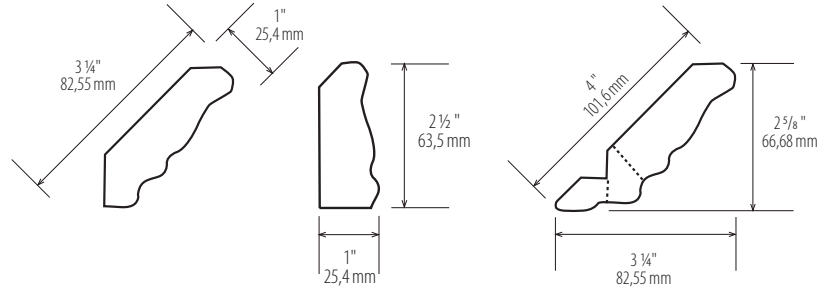
4 PIÈCES CUBIQUES ASSEMBLÉES /
4 ASSEMBLED CUBIC PIECES
Couleur / Colour : W340



7412
PIÈCE CUBIQUE / CUBIC PIECE
Couleur / Colour : 23G
Longueur / Length : 9"

MOULURES ET ACCESSOIRES MOULDINGS AND ACCESSORIES

8



O'GEE

CACHE-NÉON /
LIGHT VALENCE

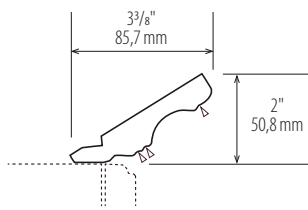
MOULURE DE TÊTE /
CROWN MOULDING

7440

MOULURE 3-EN-1 / 3-IN-1 MOULDING

Couleur / Colour : W340

Longueur / Length : 9'

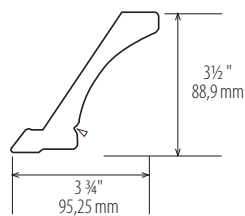


7443

MOULURE DE TÊTE /
CROWN MOULDING

Couleur / Colour : W341

Longueur / Length : 9'

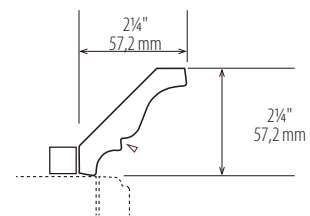


7445

MOULURE DE TÊTE /
CROWN MOULDING

Couleur / Colour : W168

Longueur / Length : 9'




7446

OGEE

Couleur / Colour : W341

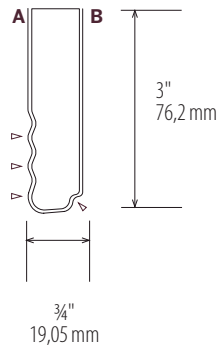
Longueur / Length : 9'



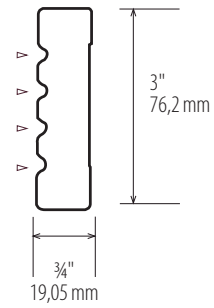
A



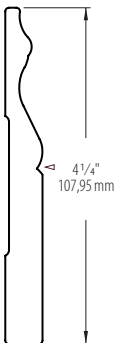
B



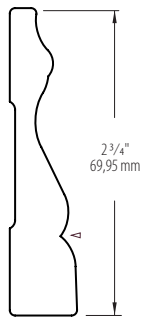
7432
CACHE-NÉON RÉVERSIBLE / REVERSIBLE LIGHT VALENCE
Couleur / Colour : W340
Longueur / Length : 9'



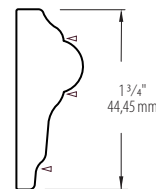
7410
PILASTRE / PILASTER
Couleur / Colour : W340
Longueur / Length : 8'



7415
PLINTHE / BASEBOARD
Couleur / Colour : W341
Longueur / Length : 9'



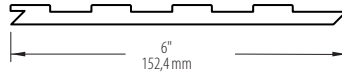
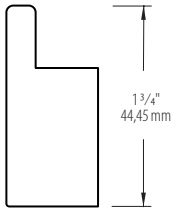
7414
CADRAGE / CASING
Couleur / Colour : W336
Longueur / Length : 8'



7417
MOULURE DÉCORATIVE /
DECORATIVE MOULDING
Couleur / Colour : W336
Longueur / Length : 9'



7408 + 7409

**7408**

PIÈCE DÉCORATIVE / DECORATIVE PIECE

Couleur / Colour : W289

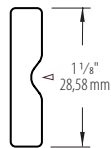
Longueur / Length : 9'

7409

INSERTION / INSERT 6" X 96"

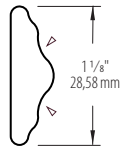
Couleur / Colour : W289

Longueur / Length : 8'

**1336**MOULURE À CARRELAGE RIVAGE /
MULLION MOULDING FOR RIVAGE MODEL

Couleur / Colour : W336

Longueur / Length : 8'

**1335**MOULURE À CARRELAGE ALLURE /
MULLION MOULDING FOR ALLURE MODEL

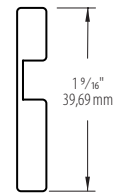
Couleur / Colour : W289

Longueur / Length : 8'

**1331**MOULURE À CARRELAGE SHAKER /
MULLION MOULDING FOR SHAKER MODEL


Couleur / Colour : W5503

Longueur / Length : 8'

**7411**UNE MOULURE, 4 APPLICATIONS /
ONE MOULDING, 4 POSSIBILITIES

Couleur / Colour : W336

Longueur / Length : 8'



5
ans/years

Garantie Warranty

1. CONDITIONS GÉNÉRALES

PORTES ÉVOLUTION garantit la qualité du produit contre la délamination et contre tous vices apparents ou cachés qui affecteraient sa qualité ou entraîneraient sa détérioration prématurément selon les conditions suivantes :

2. DURÉE

Nos produits sont garantis contre tous défauts de fabrication pour une période de (5) ans.

3. EXCLUSIONS

Cette garantie ne s'applique pas :

- 3.1 aux dommages causés par une mauvaise utilisation ou un emploi abusif du produit par l'acheteur;
- 3.2 à la détérioration du produit résultant d'une usure normale ;
- 3.3 à tous les dommages et inconvénients indirects ou incidents, comprenant les coûts d'installation, de transport ou autres, relatifs à l'application de la présente garantie.
- 3.4 à tous les dommages causés par une infiltration d'eau ou d'un quelconque liquide pouvant provoquer un renflement de la porte.

SPÉCIFICATIONS

- 1. Hauteur maximale: 1066,80 mm 42"
Largeur maximale: 660,4 mm 26"
- 2. Toute porte de moins de 42" de hauteur et 26" de largeur est garantie contre un gauchissement de plus de 1/8" / 36".
- 3. Une troisième penture sera nécessaire pour une porte de plus de 36" de hauteur.

1. GENERAL TERMS AND CONDITIONS

EVOLUTION DOORS guarantees its products against any apparent or hidden defect that might affect their quality or cause premature deterioration.

The following conditions apply :

2. DURATION

Our guarantee is valid for a period of five (5) years following the date of purchase.

3. EXCLUSIONS

This guarantee does not apply :

- 3.1 when damages are caused by improper maintenance on behalf the buyer ;
- 3.2 to any deterioration of the product resulting from normal wear ;
- 3.3 to any indirect damage and inconvenience, or any incident relating to the costs of installation and transportation, or any costs relative to the application of this guarantee ;
- 3.4 to any damage caused by water or liquid infiltration that could bring a bulge to the door.

TECHNICAL SPECIFICATIONS

- 1. Maximum height : 1066,80 mm 42"
Maximum width: 660,4 mm 26"
- 2. All doors less than 42" high and 26" wide are guaranteed against warping more than 1/8" /36".
- 3. Any door greater than 36" high should be hung with minimum 3 hinges.



1500, boul. Saint-Jude Sud
Alma (Québec) Canada
G8B 3L4

Téléphone / Telephone
418 662-6653 / 1 866 386-6688

Télécopieur / Fax
418 662-6732 / 1 800 663-6653

www.premoule.com

Distribué par / Distributed by

En raison du procédé d'impression, les photographies dans ce catalogue peuvent comporter des variations de couleur par rapport à nos couleurs réelles.
Nous vous recommandons de vous procurer un échantillon pour plus d'exactitude.
Photography in this brochure is for illustration purposes only. Actual colour may vary slightly due to the printing process.
For accurate colour selection we recommend that you obtain a product sample.

Prémoulé appuie / Prémoulé supports
Société canadienne de la sclérose en plaques **SPMS** Multiple Sclerosis Society of Canada